

Chodítko FREEWALK

Návod k použití

UPOZORNĚNÍ: Přečtěte si, prosím, pečlivě tento návod ještě před použitím výrobku a smontováním výrobku a uchovejte jej pro další potřebu. Nedodržení pokynů může mít vážné následky pro Vaše dítě.



UPOZORNĚNÍ:

- Přečtěte si tento návod ještě před složením a používáním chodítka. Nebudete-li se řídit níže uvedenými pokyny, může dojít ke zranění Vašeho dítěte!
- Nikdy nenechávejte dítě bez dozoru! Vždy mějte dítě v chodítku v dohledu.
- Dítě se s chodítkem může pohybovat daleko rychleji.
- Zamezte dítěti přístup ke schodům, schodišti či jiným nerovným plochám.
- Zamezte dítěti přístup k topení, sporákům a jiným zdrojům tepla.
- Odstraňte z dosahu horké tekutiny a všechna jiná potenciální nebezpečí.
- Zamezte kolizím se sklem, např. s dveřmi, okny a jiným nábytkem.
- Chodítko nepoužívejte, zjistíte-li že je poškozené nebo chybí-li některá jeho část.
- Chodítko může být použito pouze po krátkou dobu, cca max. 20min.
- Chodítko je určeno pro děti, které již umí samostatně sedět, cca od 6 do 36 měsíců.
- Chodítko je určeno pro děti s maximální vahou 12kg.
- Nepoužívejte jiné náhradní díly a součástky, než které byly dodány výrobcem nebo distributorem.
- Používejte chodítko pouze na rovných plochách a bez předmětů, které by mohly způsobit převrnutí chodítka.
- Chodítko pravidelně čistěte, abyste prodloužili jeho životnost.
- Abyste předešli popáleninám, udržujte dítě mimo dosah horkých tekutin, topení, krbů a jiných zdrojů tepla.
- Použití parkovací brzdy ne vždy zabrání pousnu chodítka!
- Je-li dítě v chodítku, vždy jej mějte v dosahu očí, a to i když používáte parkovací brzdy!



NEBEZPEČÍ SCHODŮ - abyste zamezili vážnému zranění, vždy zamezte dítěti přístup ke schodům či schodišti, a to i když je chodítko zajištěno parkovací brzdou.

- Nedobíjecí baterie nemohou být dobíjeny.
- Nemíchejte rozdílné typy baterií ani nové s již použitými.
- Vybité baterie z chodítka vyjměte.
- Napájecí svorky nesmějí být zkratovány.
- Používejte pouze baterie stejného nebo podobného typu.
- Baterie vložte podle správné polaroty.
- Nabíjecí baterie musí být před nabíjením z chodítka vyjmuty.
- Nabíjení baterií může provádět pouze dospělá osoba.

PÉČE A ÚDRŽBA

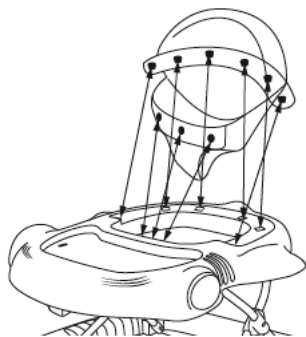
- 1) Abyste zajistili dlouhou životnost výrobku, udržujte jej čistý a nevystavujte jej delšímu přímému slunečnímu světlu.
- 2) Odnímatelné potahy a plastové části čistěte teplou vodou s jemným čistícím prostředkem. Vysušte mimo dosah přímého slunečního světla.
- 3) Pravidelně čistěte brzdový systém.

Doporučení

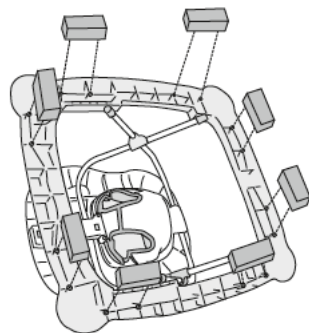
Zadrhávají-li kolečka – promažte kolečka a nápravy silikonovým sprejem.
Nebělte. Neperte v pračce, výrobek vždy vysušte.
Nesnímatelné části čistěte vlhkou houbičkou spolu s jemným čistícím prostředkem.
Před složením a uložením chodítka jej omyjte a řádně vysušte. Chodítko vždy uložte na suché místo.
V některých klimatických podmínkách mohou případně plísňe ovlivnit látku potahu.
Veškerý obalový materiál zlikvidujte, protože představuje nebezpečí udušení malých dětí.
Pravidelně chodítko kontrolujte. Zjistíte-li jakékoliv poškození či některé části chybí, dále jej nepoužívejte.

A NASAZENÍ SEDÁTKA

zajistěte pomocí 9 pojistek

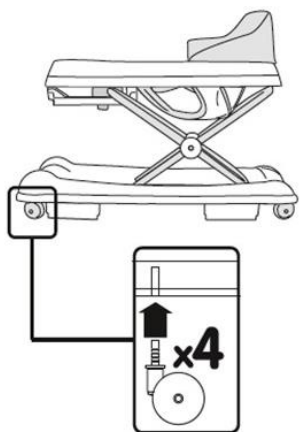


B NASAZENÍ BEZPEČNOSTNÍCH ZARÁŽEK

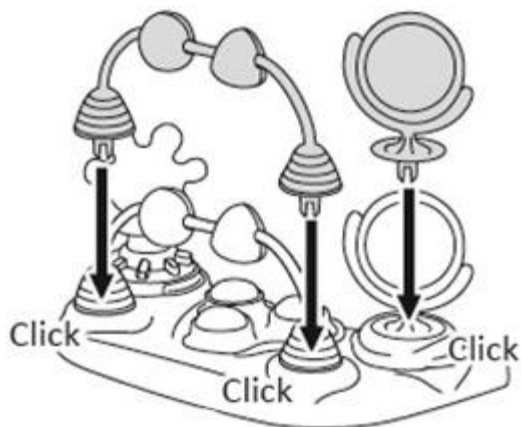


C NASAZENÍ KOLEČEK

Nikdy nepoužívejte chodítko bez koleček!



D NASAZENÍ HRACÍHO PULTÍKU



NIKDY neodstraňujte hračky z pultíku během používání!

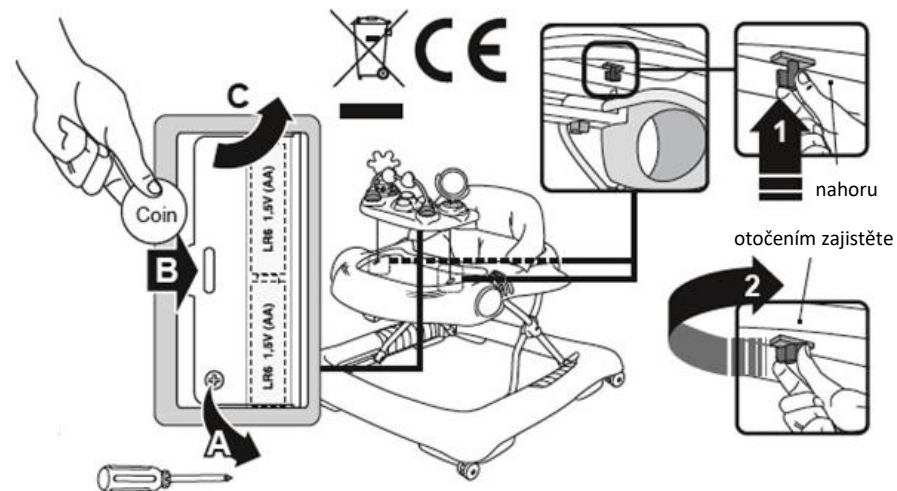
E NASTAVENÍ VÝŠKY

1 - Před rozkládáním chodítka odstraňte pultík.
2 - Pro nastavení výšky otočte tlačítkem a stiskněte.
Uvolněním tlačítka se pozice automaticky zamkne.
3 - Při skládání chodítka otočte tlačítkem, stiskněte a stáhněte chodítko dolů směrem k základně.



F NASAZENÍ HRAČEK

Baterie nejsou součástí výrobku.
POZOR! Nenabíjecí baterie nelze nabíjet.
Dobíjecí baterie se musí před dobíjením vyjmout z výrobku.
Baterie může dobíjet pouze dospělá osoba.
Nemíchejte různé typy baterií ani nové baterie se starými.
Dbejte na správnou polaritu.
Vybité baterie musí být z výrobku vyjmuty.



Nenechávejte dítě bez dozoru. Není vhodné pro dítě, které již umí chodit. Není vhodné pro dítě, které neumí samostatně sedět. Pro děti od 6 do 36 měsíců, max. 12kg.